



Servizi per la Cooperazione
Internazionale

GLI OPERATORI DELLA COOPERAZIONE INTERNAZIONALE

Anno 2011

La rilevazione riguarda gli operatori della cooperazione internazionale che hanno usufruito dell'assistenza assicurativa della Siscos.

Definizione di 'operatori della cooperazione internazionale':

- *OPERATORI PRIVATI DELLA COOPERAZIONE (collaboratori, volontari, consulenti, ...)*
- *COOPERANTI E VOLONTARI in servizio con contratto registrato dal Ministero degli Affari Esteri ai sensi della Legge 49/1987*

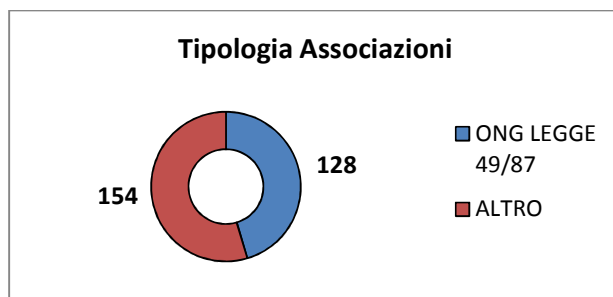
Nel 2011 SISCOS ha assicurato **6.392** persone che si sono recate in **130 paesi** esteri per periodi variabili, da 15 giorni a 12 mesi.

Inoltre sono state anche assicurate circa 1.000 persone tra familiari a carico, operatori stranieri venuti in Italia e personale operante in Italia.

Ai volontari e cooperanti con contratto registrato ai sensi della Legge 49/1987, assicurati direttamente dal Ministero degli Affari Esteri (i dati in possesso di Siscos sono però parziali), SISCOS mette a disposizione il servizio di informazione assicurativa e tramitazione sinistri.

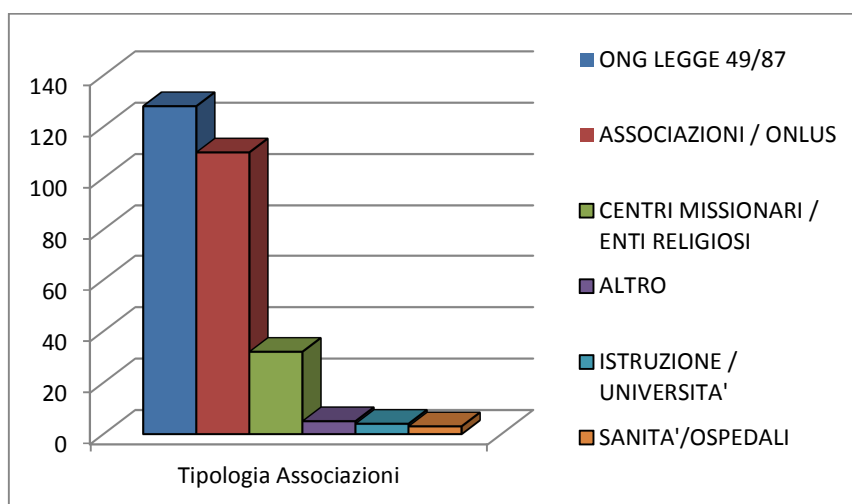
LE ASSOCIAZIONI

Numero delle Associazioni che nel 2011 hanno utilizzato il servizio assicurativo per i propri operatori privati: **282**



Suddivisione delle Associazioni per tipologia

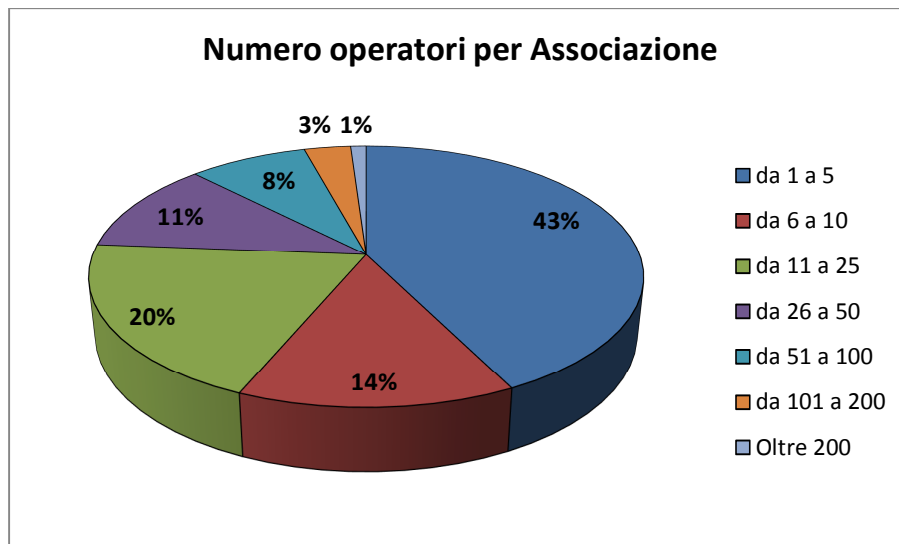
ONG LEGGE 49/87	128
ASSOCIAZIONI / ONLUS	110
CENTRI MISSIONARI / ENTI RELIGIOSI	32
ISTRUZIONE / UNIVERSITA'	4
SANITA'/OSPEDALI	3
ALTRO	5
Totale	282



Sono anche presenti 73 OPERATORI SINGOLI, collaboratori di Ambasciate, UTL, organizzazioni internazionali (Unicef, UNHCR, UND, WTO), ecc.

Suddivisione delle Associazioni per numero di operatori impiegati

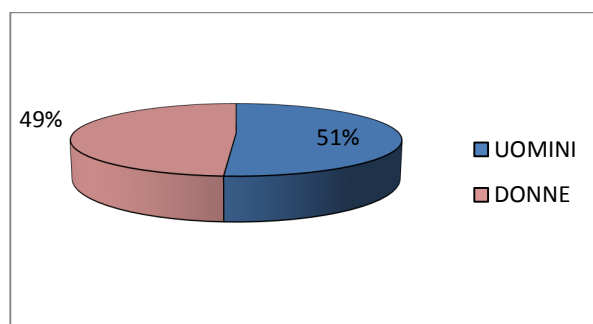
N. operatori	N. Associazioni
da 1 a 5	120
da 6 a 10	39
da 11 a 25	56
da 26 a 500	32
da 51 a 100	23
da 101 a 200	9
oltre 200	3
Totale	282



GLI OPERATORI PRIVATI

I **6.392 operatori** sono così suddivisi per genere:

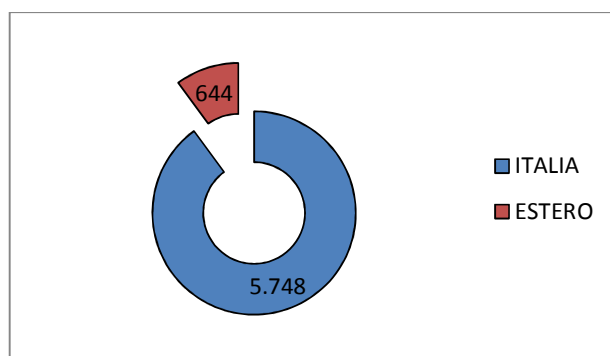
UOMINI	DONNE
3.247	3.145
51%	49%



Età: - la metà circa degli operatori è compresa nella fascia di età 26/40
- 605 operatori hanno più di 60 anni

Provenienza degli operatori

ITALIA	ESTERO
5.748	644
90%	10%



I **644 operatori esteri** provengono da **88 diversi paesi**.

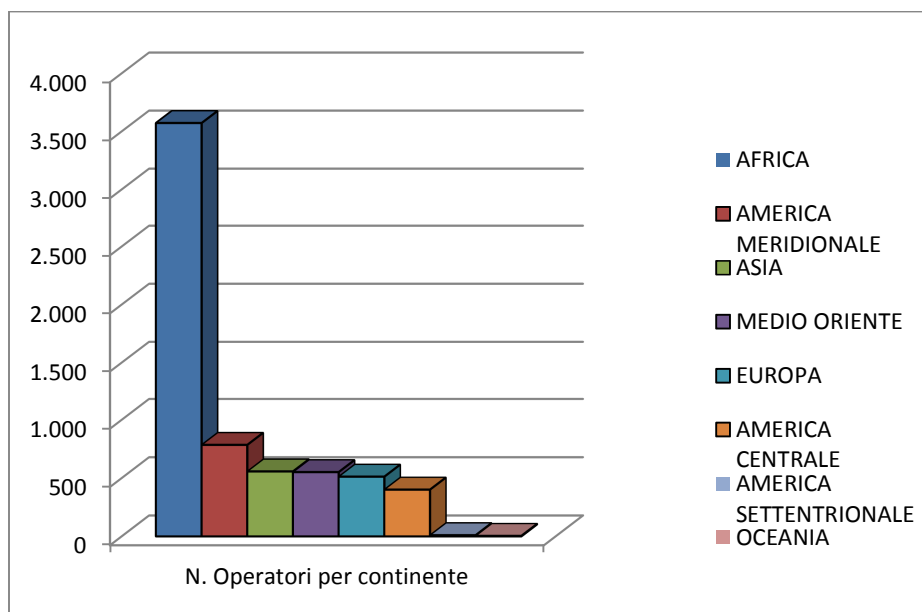
Rilevazione dei primi 20 paesi di provenienza degli operatori stranieri:

Provenienza	N. Operatori	% su 644
Kenya	69	11%
Francia	55	9%
Spagna	30	5%
Argentina	27	4%
Bosnia e Erzegovina	18	3%
Stati Uniti d'America	18	3%
Brasile	17	3%
Regno Unito	17	3%
Belgio	16	2%
Etiopia	14	2%
Uganda	13	2%
Ecuador	12	2%
Marocco	12	2%
R.D. Congo	12	2%
Svizzera	12	2%
Burundi	10	2%
Somalia	10	2%
Cile	9	1%
Guatemala	9	1%
Messico	9	1%

Destinazione dei 6.392 operatori

CONTINENTE	N. Operatori	%
AFRICA	3.572	56%
AMERICA CENTRALE	401	6%
AMERICA MERIDIONALE	785	12%
AMERICA SETTENTRIONALE	10	0%
ASIA	557	9%
EUROPA	512	8%
MEDIO ORIENTE	551	9%
OCEANIA	4	0%
TOTALE	6.392	100%

Nota: si è tenuto conto solo della destinazione indicata come principale.



Numero di operatori per Continente / Paese di servizio (130 Paesi)

AFRICA	N. Operatori	AMERICA CENTRALE	N. Operatori	EUROPA	N. Operatori
ALGERIA	34	BELIZE	1	ALBANIA	154
ANGOLA	63	CUBA	15	AUSTRIA	1
BENIN	89	EL SALVADOR	16	BELGIO	40
BURKINA FASO	116	GUATEMALA	72	BIELORUSSIA	5
BURUNDI	191	HAITI	173	BOSNIA E ERZEGOVINA	86
CAMEROUN	93	HONDURAS	18	BULGARIA	14
CAPO VERDE	16	MESSICO	17	DANIMARCA	1
CIAD	83	NICARAGUA	55	FINLANDIA	3
COSTA D'AVORIO	39	REPUBBLICA DOMINICANA	33	FRANCIA	5
EGITTO	44	TRINIDAD E TOBAGO	1	GERMANIA	7
ERITREA	36	TOTALE	401	IRLANDA	1
ETIOPIA	139			KOSOVO	51
GABON	2	AMERICA MERIDIONALE	N. Operatori	LETTONIA	2
GHANA	67	ARGENTINA	105	MACEDONIA	12
GIBUTI	2	BOLIVIA	142	MOLDAVIA	17
GIUINEA	25	BRASILE	236	MONTENEGRO	11
GUINEA BISSAU	19	CILE	17	PAESI BASSI	1
KENYA	393	COLOMBIA	64	POLONIA	2
LIBERIA	3	ECUADOR	111	PORTOGALLO	3
LIBIA	39	PARAGUAY	7	REGNO UNITO	4
MADAGASCAR	78	PERU'	85	REPUBBLICA CECA	2
MALAWI	82	URUGUAY	7	ROMANIA	29
MALI	27	VENEZUELA	11	RUSSIA	8
MAROCCO	135	TOTALE	785	SERBIA	26
MAURITANIA	12			SPAGNA	2
MOZAMBICO	269	AMERICA SETTENTRIONALE	N. Operatori	SVEZIA	1
NAMIBIA	2	CANADA	1	SVIZZERA	6
NIGER	13	STATI UNITI	9	UCRAINA	11
NIGERIA	4	TOTALE	10	UNGHERIA	7
R.D. CONGO	298			TOTALE	512
REP. CENTRAFRICANA	49	ASIA	N. Operatori		
RWANDA	70	AFGHANISTAN	90	MEDIO ORIENTE	N. Operatori
SAO TOME' E PRINCIPE	2	ARMENIA	9	GIORDANIA	35
SENEGAL	93	BANGLADESH	21	IRAQ	49
SIERRA LEONE	30	CAMBOGIA	59	ISRAELE/TERR. PALESTINESI	315
SOMALIA	47	CINA	44	KUWAIT	2
SUDAFRICA	53	COREA DEL NORD	1	LIBANO	129
SUDAN	160	FILIPPINE	12	SIRIA	8
SWAZILAND	33	GEORGIA	3	TURCHIA	13
TANZANIA	299	INDIA	93	TOTALE	551
TOGO	30	INDONESIA	15		
TUNISIA	25	KAZAKHSTAN	2	OCEANIA	N. Operatori
UGANDA	146	LAOS	2	AUSTRALIA	2
ZAMBIA	98	MALDIVE	1	PAPUA NUOVA GUINEA	2
ZIMBABWE	10	MALESIA	2	TOTALE	4
N.D.	14	MONGOLIA	6		
TOTALE	3.572	MYANMAR	24	TOTALE	6392
		NEPAL	29		
		PAKISTAN	44		
		SRI LANKA	19		
		TAGIKISTAN	8		
		THAILANDIA	26		
		TIMOR EST	2		
		UZBEKISTAN	6		
		VIETNAM	28		
		YEMEN	11		
		TOTALE	557		

Paesi che ospitano più di 100 operatori

PAESE DI SERVIZIO	N. Operatori	% su 6.392
KENYA	392	6%
ISRAELE / TERR. PALESTINA	315	5%
TANZANIA	299	5%
R.D. CONGO	298	5%
MOZAMBICO	269	4%
BRASILE	236	4%
BURUNDI	191	3%
HAITI	173	3%
SUDAN	160	3%
ALBANIA	154	2%
UGANDA	146	2%
BOLIVIA	142	2%
ETIOPIA	139	2%
MAROCCO	135	2%
LIBANO	129	2%
BURKINA FASO	116	2%
ECUADOR	111	2%
ARGENTINA	105	2%

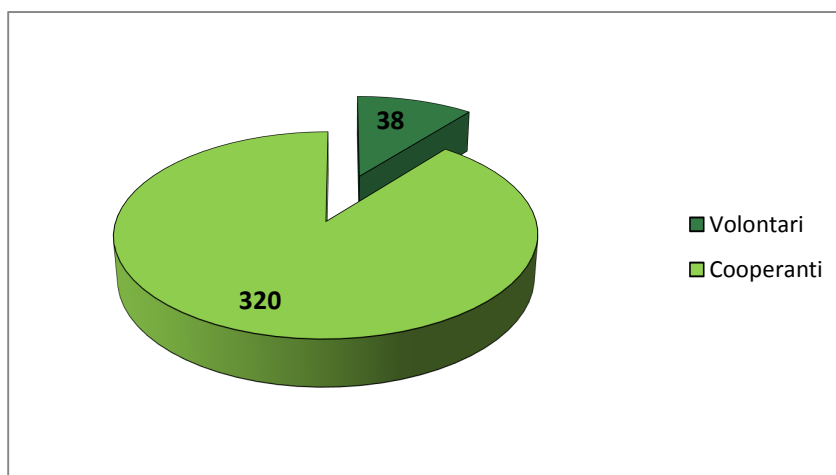
COOPERANTI E VOLONTARI M.AA.EE.

Attenzione: la rilevazione è parziale in quanto non tutte le ONG comunicano i dati a Siscos.

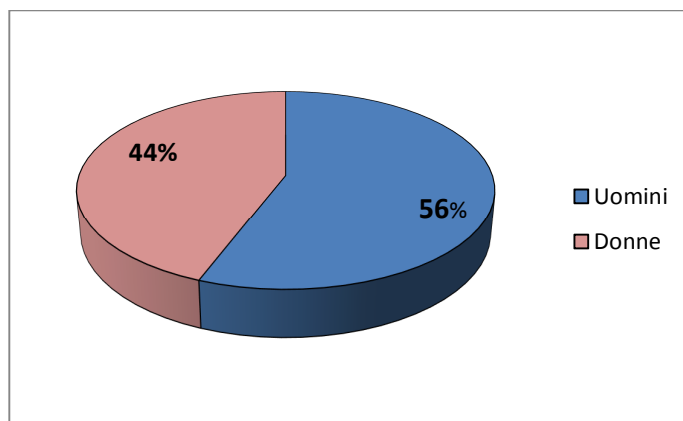
Associazioni: 56

Cooperanti / Volontari: 358

Cooperanti	Volontari
320	38
89%	11%



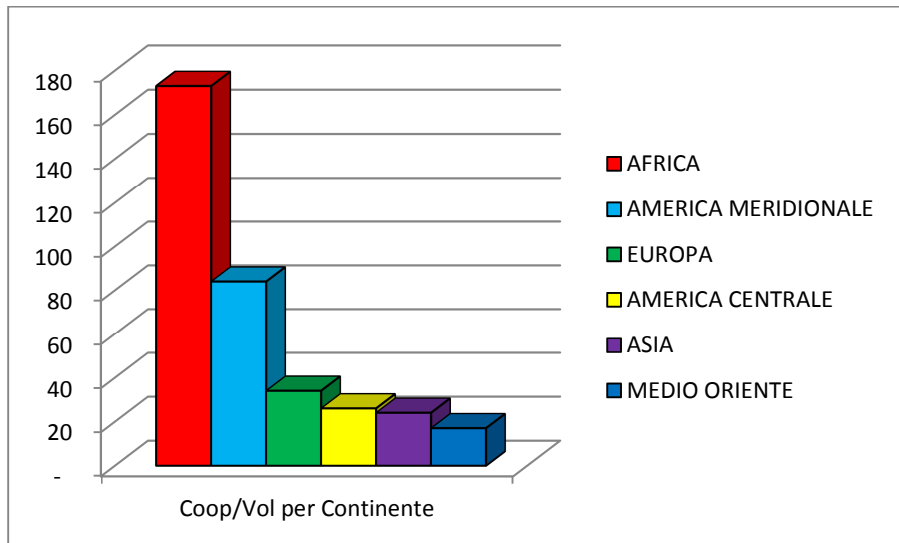
Uomini	Donne
200	158
56%	44%



Cooperanti / Volontari in **aspettativa** da ente pubblico / pubblica amministrazione: **54**
(15%)

Presenza dei Cooperanti / Volontari per Continente

Continente	Coop/Vol	%
AFRICA	173	48%
AMERICA CENTRALE	26	7%
AMERICA MERIDIONALE	84	23%
ASIA	24	7%
EUROPA	34	9%
MEDIO ORIENTE	17	5%
Totale	358	100%



Presenza dei Cooperanti / Volontari per Continente / Paese (66 Paesi)

AFRICA	Coop/Vol	AMERICA CENTRALE	Coop/Vol	EUROPA	Coop/Vol
ANGOLA	5	EL SALVADOR	1	ALBANIA	20
BENIN	2	GUATEMALA	6	BOSNIA HERZEGOVINA	3
BURKINA FASO	4	HAITI	6	KOSOVO	5
BURUNDI	6	HONDURAS	3	MACEDONIA	3
CAMEROUN	4	NICARAGUA	5	MONTENEGRO	2
CIAD	1	REP. DOMINICANA	5	SERBIA	1
EGITTO	3	Totale	26	Totale	34
ETIOPIA	7				
GHANA	2	AMERICA MERIDIONALE	Coop/Vol	MEDIO ORIENTE	Coop/Vol
GUINEA BISSAU	4	ARGENTINA	20	ISRAELE / TERR. PALESTINESI	11
KENYA	16	BOLIVIA	15	LIBANO	4
MADAGASCAR	4	BRASILE	23	SIRIA	1
MALAWI	5	CILE	2	TURCHIA	1
MALI	1	COLOMBIA	3	Totale	17
MAROCCO	8	ECUADOR	7		
MAURITANIA	1	PERU'	11		
MOZAMBICO	23	URUGUAY	3		
NAMIBIA	2	Totale	84		
R.D. CONGO	1				
SENEGAL	1	ASIA	Coop/Vol		
SIERRA LEONE	2	AFGHANISTAN	2		
SUD SUDAN	2	ARMENIA	2		
SUDAN	17	CAMBOGIA	1		
SWAZILAND	1	FILIPPINE	1		
TANZANIA	24	INDIA	2		
TUNISIA	4	LAOS	2		
UGANDA	19	LIBANO	1		
ZAMBIA	1	NEPAL	2		
ZIMBABWE	3	PAKISTAN	2		
Totale	173	SIRIA	1		
		SRI LANKA	2		
		THAILANDIA	3		
		VIETNAM	3		
		Totale	24		

Rilevazione dei paesi che ospitano più di 10 cooperanti / volontari

AFRICA	Coop/Vol	%
TANZANIA	24	7%
MOZAMBICO	23	6%
BRASILE	23	6%
ARGENTINA	20	6%
ALBANIA	20	6%
UGANDA	19	5%
SUDAN	17	5%
KENYA	16	4%
BOLIVIA	15	4%
PERU'	11	3%
ISRAELE / TERR. PALESTINESI	11	3%